

モノカク 定期レポート

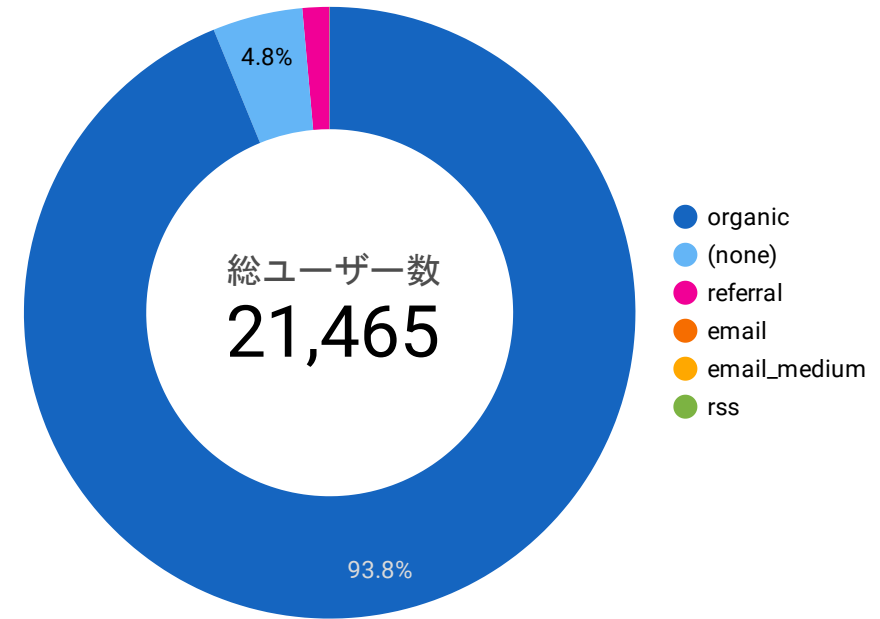
技術をマーケティングする
テクノポート株式会社



ユーザーを最初に獲得した参照元

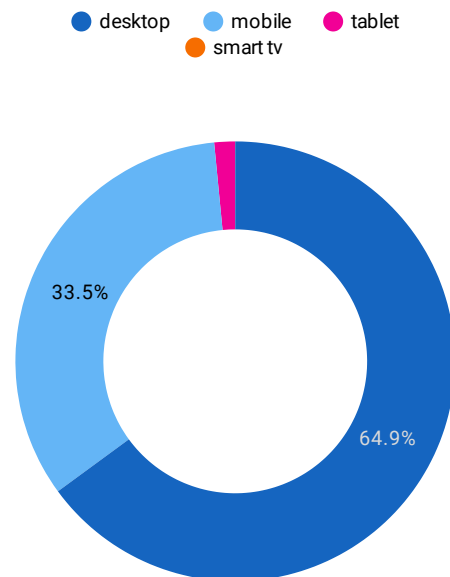
ユーザーの参照元	総ユーザー数
organic	20,157
(none)	1,023
referral	302
email	4
email_medium	1
rss	1

1 - 6 / 6 < >



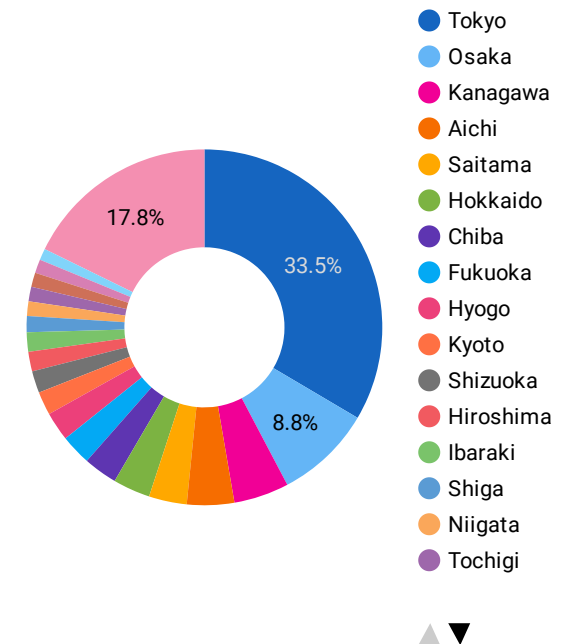
アクセスのPC・スマホ比率

デバイスカテゴリー	総ユーザー数
desktop	13,943
mobile	7,201
tablet	326
smart tv	3



アクセスの都道府県比率

地域	総ユーザー数
Tokyo	7,475
Osaka	1,963
Kanagawa	1,119
Aichi	958
Saitama	769
Hokkaido	756
Chiba	685
Fukuoka	620
Hyogo	587
Kvoto	475





期間内のアクセス関連KPIと
前期間との比較→

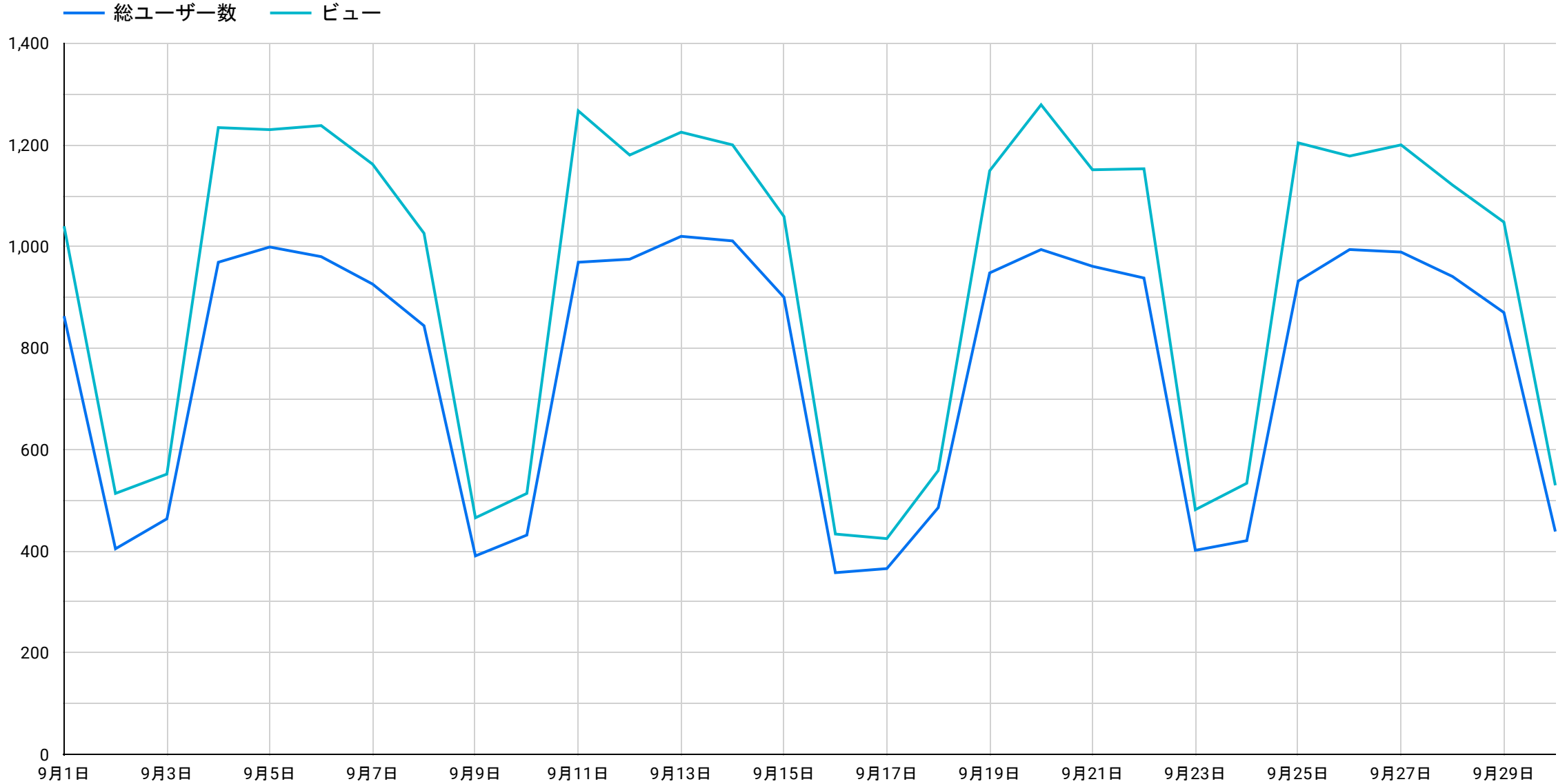
総ユーザー数
21,465
↓ -8.5%

オーガニックユーザー数
20,157
↓ -6.9%

ビュー
28,354
↓ -27.7%

セッション
26,478
↓ -7.9%

↑ ↓ | ⋮



オーガニックユーザー推移

2023/09/01 - 2023/09/30

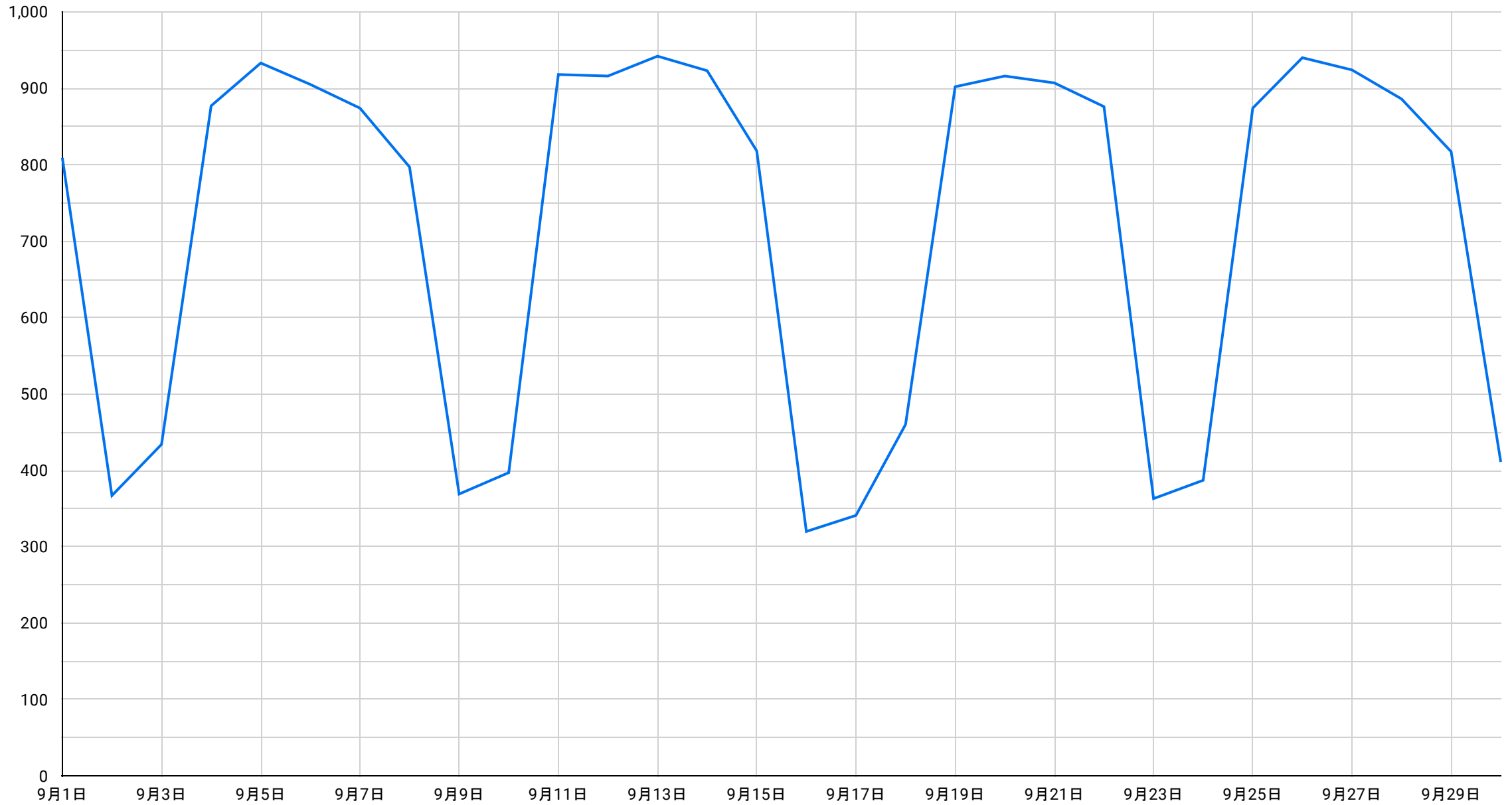


TECHNO-PORT Inc.

テクノポート株式会社



オーガニックユーザー数



ページタイトル	ページ階層	総ユーザー数 ▼	% Δ	PV	% Δ	閲覧開始ユーザー数 (全体)	% Δ	閲覧開始数 (全体)	% Δ
1. テレビ画面や新聞誌面の投稿はN...	/archives/22406	1,381	-10.6% ↓	1,525	-12.5% ↓	1,379	-10.7% ↓	1,500	-11.1% ↓
2. 【2022年版】アメリカの製造業...	/archives/23499	761	-1.0% ↓	926	-6.0% ↓	757	-0.3% ↓	856	-0.2% ↓
3. 【2022年版】インドの製造業 (...	/archives/24547	616	-5.1% ↓	770	-6.2% ↓	599	-6.7% ↓	724	-4.7% ↓
4. 多くの因子を同時に評価する直...	/archives/17062	549	2.6% ↑	690	2.5% ↑	548	2.6% ↑	742	8.8% ↑
5. 【2022年版】韓国の製造業 (主...	/archives/24097	549	-29.7% ↓	688	-39.9% ↓	542	-30.1% ↓	612	-35.8% ↓
6. WordPressで作成したホームペ...	/archives/19681	448	2.5% ↑	548	-2.3% ↓	447	2.5% ↑	546	-1.3% ↓
7. -	-	442	-	563	-	-	-	-	-
8. ずっと働きたいと思える職場「8...	/archives/19541	437	16.8% ↑	507	19.6% ↑	437	17.2% ↑	500	17.1% ↑
9. 【2022年版】シンガポールの製...	/archives/21081	432	-38.4% ↓	548	-47.9% ↓	407	-40.3% ↓	494	-42.9% ↓
10. ホームページに掲載する「代表...	/archives/16361	418	-5.4% ↓	480	-8.4% ↓	409	-6.6% ↓	493	-7.9% ↓
11. 工場見学って意味あるの？工場...	/archives/19427	390	10.5% ↑	437	8.2% ↑	388	10.2% ↑	446	11.8% ↑
12. 「DeepL翻訳 vs. Google翻訳」プ...	/archives/22470	390	-12.2% ↓	410	-14.2% ↓	388	-12.2% ↓	417	-14.4% ↓
13. 【2022年版】イギリスの製造業...	/archives/23173	389	-41.9% ↓	489	-52.4% ↓	382	-42.3% ↓	439	-46.0% ↓
14. 【2022年版】ベトナムの製造業...	/archives/24925	365	-0.8% ↓	425	-7.2% ↓	351	-0.3% ↓	410	-3.5% ↓
15. 【2022年版】ドイツの製造業 (...	/archives/22716	361	0.0%	413	-8.6% ↓	356	0.3% ↑	390	-4.4% ↓
16. 【2022年9月】海外の検索エン...	/archives/28900	341	10.4% ↑	403	1.8% ↑	336	10.2% ↑	376	1.1% ↑
17. 【2022年版】タイの製造業 (主...	/archives/21170	338	-17.4% ↓	435	-35.7% ↓	324	-17.1% ↓	405	-27.8% ↓
18. 【2022年版】中国の製造業 (中...	/archives/23918	313	6.8% ↑	358	-1.1% ↓	297	4.2% ↑	344	0.3% ↑
19. パワポを活用した効果的な導入...	/archives/31679	311	196.2% ↑	351	192.5% ↑	300	219.1%...	349	223.1%...
20. 【2022年版】台湾の製造業 (主...	/archives/24423	301	-2.0% ↓	388	-3.7% ↓	292	-1.7% ↓	353	-0.8% ↓
21. 翻訳ツールを使って英語メール...	/archives/25541	266	4.3% ↑	279	4.1% ↑	266	4.7% ↑	292	1.7% ↑
22. 誰でも！読みやすい文章になる6...	/archives/21916	265	75.5% ↑	348	88.1% ↑	263	76.5% ↑	350	86.2% ↑
23. モノカク 製造業の技術マーケテ...	/	260	-18.8% ↓	414	-23.8% ↓	186	-20.9% ↓	277	-14.5% ↓
24. 【2022年版】ASEANの製造業 (...	/archives/20955	257	38.2% ↑	323	26.2% ↑	238	46.0% ↑	282	43.1% ↑
25. 実は最も見られている！？会社...	/archives/18804	237	6.8% ↑	261	7.4% ↑	235	5.9% ↑	268	5.9% ↑



検索キーワード	表示回数	平均検索順位	クリック数	クリック率	検索キーワード	表示回数	平均検索順位	クリック数	クリック率
1. 直交表 作り方	289	1.89	107	37.02%	26. ワードプレス 公開	39	1	23	58.97%
2. 読みやすい文章	472	2.61	79	16.74%	27. 技術マーケティング	179	1.07	23	12.85%
3. タグチメソッド 直交表	120	1	70	58.33%	28. 直行表	458	5.94	22	4.8%
4. wordpress 公開	126	1.02	67	53.17%	29. カンボジア 産業	142	2.81	22	15.49%
5. 直交表	1,020	5.96	65	6.37%	30. マレーシア 産業	336	4.92	22	6.55%
6. nda 意味ない	576	4.03	60	10.42%	31. 韓国 工業	223	2.14	22	9.87%
7. ワードプレス 公開方法	98	1	51	52.04%	32. 工場見学 メリット	47	1.83	22	46.81%
8. 事例紹介 パワポ	215	1.87	49	22.79%	33. シンガポール 工業	148	1	21	14.19%
9. 会社紹介	1,906	5.22	42	2.2%	34. 新聞 sns 載せる	112	1.81	21	18.75%
10. 韓国 工業製品	85	1	42	49.41%	35. アメリカ 製造業	91	1.48	21	23.08%
11. 大学 共同研究 トラブル	120	2.58	39	32.5%	36. タイ 産業 特徴	119	2.49	21	17.65%
12. 中国 工業製品 ランキング	69	1	36	52.17%	37. マレーシア 製造業	50	2.42	20	40%
13. シンガポール 産業 特徴	172	1	36	20.93%	38. 海外ブログサイト	74	1	20	27.03%
14. モノカク	45	1.18	35	77.78%	39. ドイツに進出している 日...	55	1	20	36.36%
15. シンガポール 産業	470	3.56	34	7.23%	40. イギリス 工業	94	1	20	21.28%
16. フランス 産業 ランキング	81	1.17	31	38.27%	41. 韓国の工業	78	1	19	24.36%
17. インド 製造業	142	2.51	30	21.13%	42. インド 工業	153	3.2	19	12.42%
18. マーケティング webマーケ...	43	1	29	67.44%	43. 海外検索エンジン	213	5.2	19	8.92%
19. 年金不納による抹消	46	1.46	29	63.04%	44. 工場見学 目的	133	3.22	19	14.29%
20. 韓国 工業 わかりやすく	75	1	28	37.33%	45. 新聞記事をsnsに載せる	59	1	18	30.51%
21. イギリス 産業 ランキング	73	1.26	27	36.99%	46. タイ 産業	295	5.92	18	6.1%
22. 新聞記事 sns 載せ 方	275	3.56	24	8.73%	47. 働きたくなる職場	46	3.2	18	39.13%
23. 特許 年金不納による抹消	44	1.32	24	54.55%	48. google翻訳 deepl 精度	48	2.67	18	37.5%
24. dtoc btoc 違い	293	1	24	8.19%	49. ロシア 工業 特徴	43	1	18	41.86%
25. 技術マーケティング	179	1.07	23	12.85%	50. 代表挨拶 例文	261	4.78	17	6.51%